




Een goed projectplan helpt




Doelstelling en resultaat




De doelstelling...

- ...is “de zon” boven het project
- ...is de inspiratie en de leidraad
- ...beschrijft hoe de zorg/patiënt er beter van wordt
- ...hoeft niet geheel SMART beschreven te zijn
- ...kan verder in de toekomst liggen of het bereik van dit project te boven gaan.




Het resultaat...

- ...beschrijft wat er klaar is als het klaar is
- ...is een beschrijving van de zorg zoals die eruit ziet aan het einde van het project.
- ...is dat waar je in het project naar toe werkt
- ...is het middel waarmee je de doelstelling (deels) wilt bereiken
- ...draagt bij aan de doelstelling
- ...dient altijd in het geheel binnen het project opgeleverd te worden.
- ...is wel **SMART**.



Tips doelstelling en resultaat

- Probeer onderscheid te maken tussen *waarom* je iets doet (doelstelling) en *wat* je gaat doen (resultaat)
- Houd de beschrijving doelstelling en resultaat kort en bondig (bijv. een regel of 4). Beschrijf de uitgebreidere nieuwe werkwijze (eventueel) in een bijlage.




Voorbeeld 1 Project AMC

Doelstelling

- CVA patiënten trainen dagelijks in een groep minimaal 30 minuten onder begeleiding van een mantelzorger en/of therapeut volgens het meest recente inzicht van evidence based practice de verminderde arm/ handfunctie tijdens de opname in het AMC.

Wat vinden jullie ervan?



Alternatief:

Doelstelling

- Voldoen aan de aanbeveling van de CBO Richtlijn *Beroerte* met betrekking tot intensiteit van de oefentherapie zonder dat meer inzet van therapeuten nodig is



Resultaten

- CVA patiënten trainen dagelijks in een groep minimaal 30 minuten onder begeleiding van een mantelzorger en/of therapeut.
- Tijdens deze groep krijgen CVA patiënten en familie:
 - educatie van een therapeut op maat over de verminderde arm/ handfunctie en wordt verteld op welke moment en waar ze vragen kunnen stellen over het oefenen met de verminderde arm/ handfunctie.
 - educatie op maat over welke oefeningen voor de patiënt toepasbaar zijn.
 - doen samen de oefeningen, terwijl ze tips krijgen van een therapeut.
 - Patiënten kunnen zowel functiegericht als functioneel met de arm/ handfunctie oefenen, waarbij zo veel mogelijk gebruik wordt gemaakt van betekenisvolle activiteiten.

